

OCTUBRE 2019 OCTUBRE 2018

406.109.216 449.100.431

PASIVO CORRIENTE

406.109.216 291.678.259
0 0
2.496.132 14.957.807
403.613.084 276.720.452

24 CUENTAS POR PAGAR

2401 Adquisición Bienes y Servicios Nacionales (N5)
2424 Descuentos de Nomina (N6)
2436 Retención en la Fuente e Impto de Timbre (N7)

0 0
0 0

2440 Impuestos Contribuciones y Tasas (N8)
2490 Otras Cuentas Por Pagar

0 157.422.172

25 OBLIGACIONES LABORALES

0 157.422.172

2511 Beneficios a los Empleados a Corto Plazo

406.109.216 449.100.431

TOTAL PASIVO

68.190.200.273 46.881.656.344

(N10)

3 PATRIMONIO

-4.071.925.576 -4.071.925.576
68.377.819.651 60.741.570.579
3.884.306.198 174.019.670
0 -9.962.008.329

3105 Capital Fiscal
3109 Resultados del Ejercicio Anteriores
3110 Resultados del Ejercicio
3145 Impactos por la Transición al Nuevo Marco de Regulación

68.190.200.273 46.881.656.344

TOTAL PATRIMONIO

68.596.309.489 47.330.756.775

TOTAL PASIVO Y PATRIMONIO

OCTUBRE 2019 OCTUBRE 2018

35.204.400 12.378.668

ACTIVO CORRIENTE

5.812.832 5.841.949
0 0
5.812.832 5.841.949

(N1)

11 EFECTIVO
1105 Caja
1110 Bancos y Corporaciones

29.391.568 6.536.719

13 CUENTAS POR COBRAR

Administración del Sistema de
1322 Seguridad Social en Salud (N2)
1384 Otras Cuentas por Cobrar

68.561.105.089 47.318.378.107

ACTIVO NO CORRIENTE

67.894.811.816 45.985.487.981

16 PROPIEDAD PLANTA Y EQUIPO (N3)

0 0
0 0
0 0

1620 Maquinaria, Planta y Equipo en Montaje
1625 Propiedades, Planta y Equipo en Tránsito
1635 Bienes Muebles en Bodega

6.666.457.350 22.165.841.079

1640 Edificaciones

58.377.380 58.377.380
57.278.671.521 36.994.366.588
116.943.435 56.971.435
465.768.627 447.059.784

1655 Maquinaria y Equipo
1685 Muebles, Enseres y Equipo de Oficina
1670 Equipo de Comunicación y Computación
1675 Equipo de Transporte, Tracción y Elevac.

37.382.082.032 25.310.331.370

1680 Equipos de Comedor, Cocina, Despensa y Hostería

4.766.423 1.090.023
-34.078.254.953 -39.048.549.678

1685 Depreciación Acumulada (CR)

666.293.273 1.332.890.126

19 OTROS ACTIVOS (N4)


0 103.679.033
516.786.952 971.675.736
378.234.019 408.320.143
-228.727.698 -150.784.785

1905 Bienes y Servicios Pagados x Anticipado
1906 Avances y Anticipos Entregados
1970 Activos Intangibles
1975 Amortización Acumulada Activos Intangibles (CR)

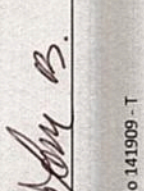
68.596.309.489 47.330.756.775

TOTAL ACTIVO

CT. GERMAN ANDRÉS MIRANDA MONTENEGRO
C.C. 98.386.981 de Pasto (Nariño)
REPRESENTANTE LEGAL


MIGUEL ANGEL FRANCO TORRES
C.C. 79.506.053 de Bogotá
COORDINADOR FINANCIERO

RAINER NARVAL NARANJO CHARRASQUIEL
C.C. 98.556.500 de Envigado (Antioquia)
SUB DIRECTOR FINANCIERO Y ADMINISTRATIVO
ORDENADOR DEL GASTO


MARISOL MORA BUSTOS
C.C. 52.912.493 de Bogotá
CONTADORA PUBLICA T.P. No 141909 - T

ESTADO DE RESULTADO INTEGRAL

31 DE OCTUBRE



	OCTUBRE 2019	OCTUBRE 2018
INGRESOS OPERACIONALES	54.682.606.061	68.765.733.952
41 INGRESOS	35.169.209.022	31.767.002.216
4110 Ingresos no tributarios	35.169.209.022	31.767.002.216
	(N11)	
47 OPERACIONES INTERINSTITUCIONALES	19.513.397.039	36.998.731.736
4705 Aportes y Traspasos de Fondos Recibidos	18.859.199.146	36.540.479.780
4722 Operaciones sin Flujo de Efectivo	654.197.893	458.251.956
	(N12)	
GASTOS	50.798.299.863	68.591.714.281
51 ADMINISTRACION	5.208.405.852	12.474.356.786
5101 Sueldos y Salarios	1.518.492.144	1.221.978.001
5103 Contribuciones Efectivas	443.504.034	398.029.105
5104 Aportes sobre Nómina	80.918.900	74.751.300
5107 Prestaciones Sociales	373.227.955	579.743.036
5108 Gastos de Personal Diversos	761.913.653	2.603.225.790
5111 Generales	2.027.597.273	7.594.947.126
5120 Impuestos Contribuciones y Tasas	2.751.893	1.682.429
	(N15)	
53 DETERIORO, DEPRECIACIONES, AMORTIZACIONES Y PROVISIONES	10.419.762.479	24.349.615.219
5380 Depreciación de Propiedad Planta y Equipo	10.337.351.960	24.300.413.169
5386 Amortización de Activos Intangibles	82.410.518	49.202.049
57 OPERACIONES INTERINSTITUCIONALES	35.169.209.022	31.767.002.216
5720 Operaciones de Enlace	35.169.209.022	31.767.002.216
58 Otros Gastos	922.510	740.061
5802 Otros Gastos Comisiones	922.510	740.061
EXCEDENTE (DÉFICIT) OPERACIONAL	3.884.306.198	174.019.670
EXCEDENTE (DÉFICIT) DEL EJERCICIO	3.884.306.198	174.019.670

CT. GERMAN ANDRÉS MORALES MONTENEGRO
C.C. 98.386.931 - Gasto (Nariño)
REPRESENTANTE LEGAL

MIGUEL ANGEL FRANCO TORRES
C.C. 79.506.053 de Bogotá
COORDINADOR FINANCIERO

RAINER NARVAL NARANJO CHARRASQUIEL
C.C. 98.556.500 de Envigado (Antioquia)
SUB DIRECTOR FINANCIERO Y ADMINISTRATIVO
ORDENADOR DEL GASTO

MARISOL MORABUSTOS
C.C. 52.912.493 de Bogotá
CONTADORA PUBLICA T.P. No 141909 - T




ANEXO 1
DIRECCION NACIONAL DE BOMBEROS DE COLOMBIA
ESTADO DE CAMBIOS EN EL PATRIMONIO
31 DE OCTUBRE


SALDO DEL PATRIMONIO A OCTUBRE 31 DE 2018	\$ 46.881.656.344
VARIACIONES PATRIMONIALES DURANTE 2019	\$ 21.308.543.929
SALDO DEL PATRIMONIO A OCTUBRE 31 DE 2019	\$ 68.190.200.273


DETALLE DE LAS VARIACIONES PATRIMONIALES

INCREMENTOS	2019	2018	VARIACION
Resultados del Ejercicio	3.884.306.198,19	174.019.670,27	3.710.286.527,92
Superavit por Donación	-	-	-
Resultado de Años Anteriores	68.377.819.650,92	60.741.570.579,33	7.636.249.071,59
Impactos por la Transición al Nuevo Marco Normativo de Regulación	-	(9.962.008.329,44)	9.962.008.329,44
DISMINUCIONES			
Provisiones, agotamientos, depreciaciones	-	-	-
PARTIDAS SIN VARIACION			
Capital Fiscal	(4.071.925.576,00)	(4.071.925.576,00)	-
TOTAL VARIACIONES \$	68.190.200.273	46.881.656.344	21.308.543.929
	0,00	0,00	0,00


GERMAN ANDRES MIRANDA MONTENEGRO
C. 98,386,931 de Pasto (Nariño)
PRESENTANTE LEGAL


IGUEL ANGEL FRANCO TORRES
C. 79,506,053 de Bogotá
ORDINADOR FINANCIERO


RAINER NARVAL NARANJO CHARRASQUIEL
C.C. 98,556,500 de Envigado (Antioquia)
SUB DIRECTOR FINANCIERO Y ADMINISTRATIVO
ORDENADOR DEL GASTO


MARISOL MORA BUSTOS
C.C. 52,912,493 de Bogotá
CONTADORA PUBLICA T.P. No 141909 - T